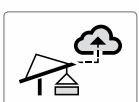


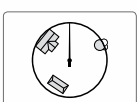
LUFFING JIB TOWER CRANE

Specifications:

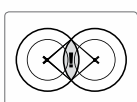
- ▶ Max jib length: 75,00 m
- ▶ Capacity at max length: 16 t
- ▶ Max capacity: 66 t



T-Link



Zoning

















Anticollision

WORKS FOR YOU.™

KEY

Legenda · Zeichenerklärung · Légende · Leyenda · Legenda · Условные обозначения

	Hoisting · Sollevamento · Heben · Levage · Elevación · Elevação · Подъем
	Slewing · Rotazione · Schwenken · Orientation · Orientació · Giro · Поворот
	Luffing · Brandeggio · Ausleger-Einziehen · Relevage · Elevación de pluma · Lança basculante · Наклон стрелы
	Travelling · Traslazione · Schienenfahren · Translation · Traslación · Móvel · Передвижение
	Directive on noise level · Direttiva sul livello acustico · Richtlinie für den Schall-Leistungspegel · Directive sur le niveau acoustique · Directiva sobre el nivel acustico · Directiva sobre nivel de ruidos · Директива по уровню шума
	Consult us · Consultateci · Auf Anfrage · Nous consulter · Consultarnos · Consulte-nos · Проконсультироваться с нами
	Power requirements · Potenza totale richiesta · Geforderte Stromstärke · Puissance totale nécessaire · Potencia necesaria · Requisitos de energia · Требования по питанию
	Power supply · Alimentazione · Stromversorgung · Alimentation · Alimentación · Fonte de alimentação · Питание
	In service · In servizio · In Betrieb · En service · En servicio · Em serviço · При работе
	Out of service · Fuori servizio · Außer Betrieb · Hors service · Fuera de servicio · Fora de serviço · В режиме простоя
	Max. under hook height · Altezza max. sotto gancio · Höchste Hakenhöhe · Hauteur maxi. sous crochet · Maxima altura bajo gancho · Alt. máx. sob o gancho · Макс высота крюка
	Jib · Braccio · Ausleger · Flèche · Pluma · Lança · Стрела
	Without load, without ballast, max. jib and max. height · A vuoto, senza zavorra, braccio max., altezza max. · Ohne Last und Ballast, mit Maximalausleger und Maximalhöhe · A vide, sans lest, avec flèche et hauteur maximum · Sin carga, sin lastre, con pluma y altura máxima · Sem carga, sem lastro, lança máxima, altura máxima · Без груза, без балласта, на макс. Длине вспомогательной стрелы и макс. Высоте
	Counterweight · Zavorra controbraccio · Gegengewicht · Lest de contre-flèche · Lastre de contra flecha · Contrapeso · Противовес
C25	EN 14439-C25 out of service proof with LC1 & LC3 - wind coming from each side 100 Km/h - For different requirement please contact us · EN 14439 - C25 fuori servizio con LC1 & LC3 - vento in ogni direzione 100 km/h - contattateci per differenti richieste · EN 14439 - C25 außer Betrieb mit LC1 & LC3 - Wind von jeder Seite 100 km/h - für abweichende Anforderungen kontaktieren Sie uns bitte · EN14439 - C25 hors service avec LC1 & LC3 - vent 100km/h de chaque côté - Nous contacter pour des caractéristiques différentes · EN 14439 - C25 fuera de servicio con LC1 & LC3 - viento de cada lado 100 km/h - contáctenos si necesita más información · EN 14439 - C25 fora de serviço com LC1 e LC3 - vento de cada lado 100 kmh - para pedidos especiais, entre em contato conosco · EN14439 - C25 не совместим с LC1 & LC3 - ветровая нагрузка не более 100км/ч - для уточнения спецификаций обращайтесь, пожалуйста, к нам.

CONTENTS

CTL 1600-66

Indice · Inhalt · Contenu · Contenido · Sumário · Содержание

Page · Pagina · Seite · Page · Página · Página · Страница:

Load Diagram · Diagramma di portata · Lastkurven · Courbes de charges · Curvas de cargas · Diagrama de carga · Диаграмма грузоподъёмности	4
Tower · Torre · Turm · Tour · Torre · Torre · Башня	6
Mechanisms · Meccanismi · Antriebe · Mécanismes · Mecanismos · Mecanismo · Механизм	8
Transportation · Trasporto · Transport · Transport · Transporte · Transporte · Транспортировка	10

LOAD DIAGRAM

Diagramma di portata · Lastkurven · Courbes de charges · Curvas de cargas · Diagrama de carga · Диаграмма грузоподъёмности

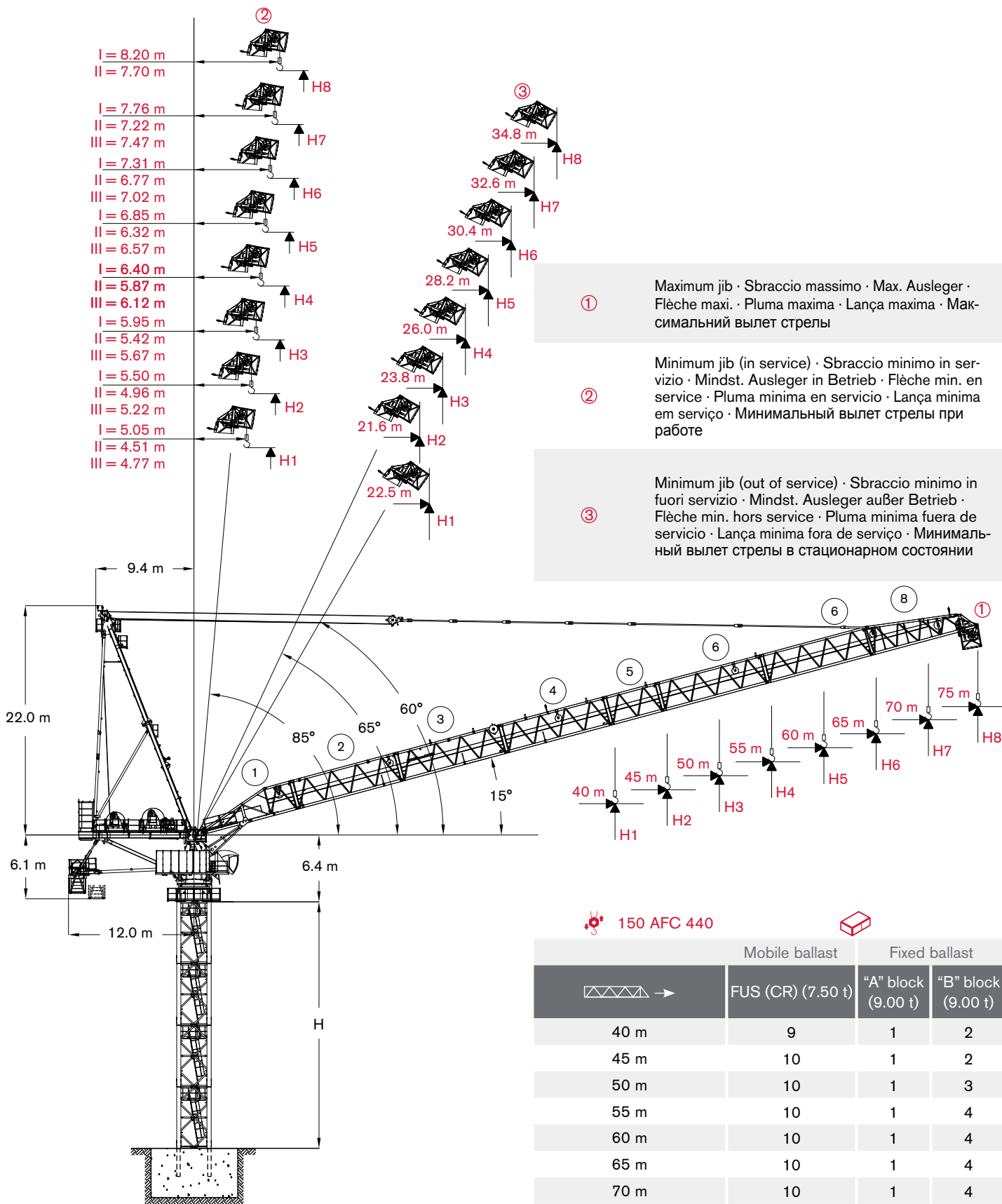


Diagramma di portata · Lastkurven · Courbes de charges · Curvas de cargas · Diagrama de carga · Диаграмма грузоподъёмности

		10 m	15 m	20 m	25 m	30 m	35 m	40 m	45 m	50 m	55 m	60 m	65 m	70 m	75 m
	22 t → 55,5 m t	22,00	22,00	22,00	22,00	22,00	22,00	22,00	22,00	22,00	22,00	20,28	18,63	17,22	16,00
	44 t → 27,6 m t	44,0	44,0	44,0	44,0	40,42	34,33	29,76	26,21	23,37	21,05	19,11	17,47	16,06	15,00 (74,33m)
	22 t → 66,9 m t	22,00	22,00	22,00	22,00	22,00	22,00	22,00	22,00	22,00	22,00	22,00	22,00	21,00	
	44 t → 33,3 m t	44,00	44,00	44,00	44,00	44,00	41,78	36,28	32,00	28,58	25,78	23,45	21,48	20,00 (69,30m)	
	55 t → 26,6 m t	55,00	55,00	55,00	55,00	48,53	41,12	35,57	31,25	27,80	24,97	22,61	20,62	19,00 (69,70m)	
	22 t → 65,0 m t	22,00	22,00	22,00	22,00	22,00	22,00	22,00	22,00	22,00	22,00	22,00	22,00		
	44 t → 36,4 m t	44,00	44,00	44,00	44,00	44,00	44,00	39,94	35,25	31,51	28,44	25,89	24,00 (64,30m)		
	66 t → 24,5 m t	66,00	66,00	66,00	64,79	53,44	45,33	39,25	34,53	30,74	27,65	25,07	23,00 (64,70m)		
	22 t → 60,0 m t	22,00	22,00	22,00	22,00	22,00	22,00	22,00	22,00	22,00	22,00	22,00			
	44 t → 38,1 m t	44,00	44,00	44,00	44,00	44,00	44,00	41,85	36,96	33,04	29,84	27,50 (59,30m)			
	66 t → 25,6 m t	66,00	66,00	66,00	66,00	56,02	47,55	41,19	36,25	32,29	29,06	26,50 (59,70m)			
	22 t → 55,0 m t	22,00	22,00	22,00	22,00	22,00	22,00	22,00	22,00	22,00	22,00				
	44 t → 39,0 m t	44,00	44,00	44,00	44,00	44,00	44,00	42,89	37,88	33,88	31,00 (54,30m)				
	66 t → 26,2 m t	66,00	66,00	66,00	66,00	57,44	48,76	42,25	37,19	33,14	30,00 (54,70m)				
	22 t → 50,0 m t	22,00	22,00	22,00	22,00	22,00	22,00	22,00	22,00	22,00					
	44 t → 39,7 m t	44,00	44,00	44,00	44,00	44,00	44,00	43,68	38,58	35,00 (49,30m)					
	66 t → 26,7 m t	66,00	66,00	66,00	66,00	58,52	49,69	43,06	37,91	34,00 (49,70m)					
	22 t → 45,0 m t	22,00	22,00	22,00	22,00	22,00	22,00	22,00	22,00						
	44 t → 40,4 m t	44,00	44,00	44,00	44,00	44,00	44,00	44,00	40,00 (44,30m)						
	66 t → 27,3 m t	66,00	66,00	66,00	66,00	59,76	50,75	43,99	39,00 (44,70m)						
	22 t → 40,0 m t	22,00	22,00	22,00	22,00	22,00	22,00	22,00							
	44 t → 39,3 m t	44,00	44,00	44,00	44,00	44,00	44,00	44,00	44,00 (39,30m)						
	66 t → 27,6 m t	66,00	66,00	66,00	66,00	60,65	51,51	45,00 (39,70m)							

Load diagram not consider rope weight: $p = 5,6 \text{ Kg/m}$ · Diagramma di carico senza peso fune di sollevamento: $p = 5,6 \text{ kg/m}$ · Lastkurven beinhalten nicht das Eigengewicht des Hubseils: $p = 5,6 \text{ kg/m}$ · La courbe de charge ne tient pas compte du poids du câble $p = 5,6 \text{ kg/m}$ · La tabla de cargas no incluye el peso del cable: $p = 5,6 \text{ kg/m}$ · Diagrama de carga não considera o peso da corda: $p = 5,6 \text{ kg / m}$ · Грузовысотная характеристика составлена без учета веса каната: $p = 5,6 \text{ кг/м}$

Jib and Tower Height Configurations · Configurazioni torre e braccio · Ausleger- und Turmkonfigurationen · Configurations de la flèche et du mât · Configuraciones de pluma y torre · Configuração de lança e altura de torre · Конфигурация башни и стрелы

40 m	1 + 2 + 3 + 8
45 m	1 + 2 + 3 + 5 + 8
50 m	1 + 2 + 3 + 4 + 8
55 m	1 + 2 + 3 + 4 + 5 + 8
60 m	1 + 2 + 3 + 4 + 6 + 8
65 m	1 + 2 + 3 + 4 + 5 + 6 + 8
70 m	1 + 2 + 3 + 4 + 6 + 6 + 8
75 m	1 + 2 + 3 + 4 + 5 + 6 + 6 + 8

	H		
	①	②	③
H1	H+12.1	H+42.1	H+38.3
H2	H+13.4	H+47.2	H+43
H3	H+14.8	H+52.4	H+47.7
H4	H+16.1	H+57.6	H+52.4
H5	H+17.5	H+62.7	H+57.1
H6	H+18.8	H+67.9	H+61.8
H7	H+20.1	H+73	H+66.5
H8	H+21.5	H+78.2	H+71.2

TOWER

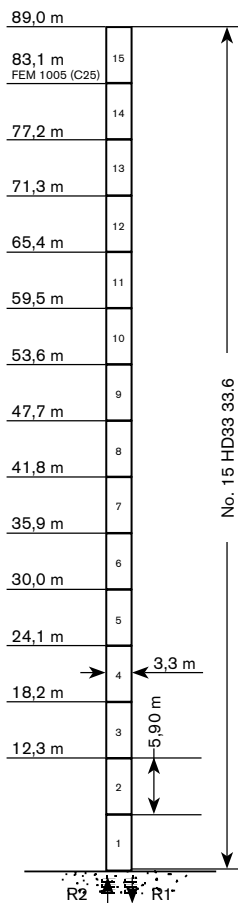
Torre · Turm · Tour · Torre · Torre · Башня

Standard Configurations · Installazioni Standard · Standardkonfiguration · Standard Implantations · Implantaciones Standard · Configuração padrão · Стандартная конфигурация крана

HD33

Tower: HD33 & Basement: R

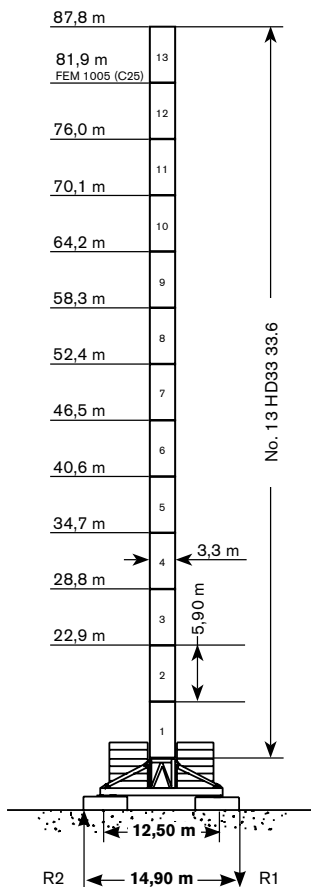
	●	◊
R1	-8300 kN	-10000 kN
R2	5550 kN	7750 kN
	1750 kN	



→	max. H (m)	
	FEM 1005 C25	FEM 1001
40 m	83,1	89,0
45 m	83,1	89,0
50 m	83,1	89,0
55 m	83,1	89,0
60 m	77,2	83,1
65 m	77,2	83,1
70 m	71,3	77,2
75 m	71,3	77,2

Tower: HD33 & Basement: FP

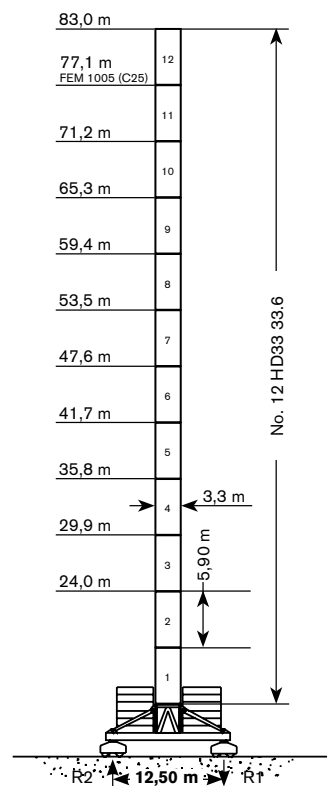
	●	◊
R1	-3500 kN	-4000 kN
R2	-250 kN	0 kN
	2520 kN	



→	max. H (m)	
	FEM 1005 C25	FEM 1001
40 m	81,9	87,8
45 m	81,9	87,8
50 m	81,9	87,8
55 m	81,9	87,8
60 m	76,0	81,9
65 m	76,0	81,9
70 m	70,1	76,0
75 m	70,1	76,0

Tower: HD33 & Basement: T

	●	◊
R1	-3750 kN	-3650 kN
R2	0 kN	0 kN
	2520 kN	

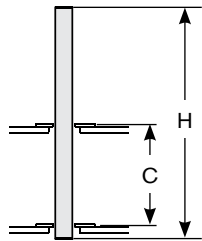


→	max. H (m)	
	FEM 1005 C25	FEM 1001
40 m	77,1	83,0
45 m	77,1	83,0
50 m	77,1	83,0
55 m	77,1	83,0
60 m	71,2	77,1
65 m	71,2	77,1
70 m	65,3	71,2
75 m	65,3	71,2

Tower height · Altezza torre · Turmhöhe · Hauteur mat · Altura torre · Altura torre · Высота башни

Other configurations · Altre Installazioni · Aufstellmöglichkeiten · Autres Implantations · Otras Implantaciones · Outras configurações · Другие конфигурации

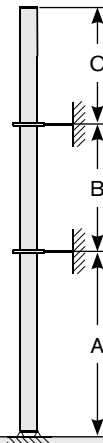
Bottom climbing crane · Gru climbing · Kletterkran im Gebäude · Télescage sur dalles · Telescage grúa trepadora · Guindaste automontante interno · Самоподъемный кран



Tower: HD33



Crane tied to the structure · Gru ancorata · Geankerter Kran · Grue ancrée · Grúa anclada · Guindaste ancorado na estrutura · Кран, крепящийся к сооружению







Tower: HD33



MECHANISMS






Meccanismi · Antriebe · Mécanismes · Mecanismos · Mecanismo · Механизм

Power supply · Alimentazione · Stromversorgung · Alimentation · Suministro eléctrico · Requisitos de energia · Требования по питанию

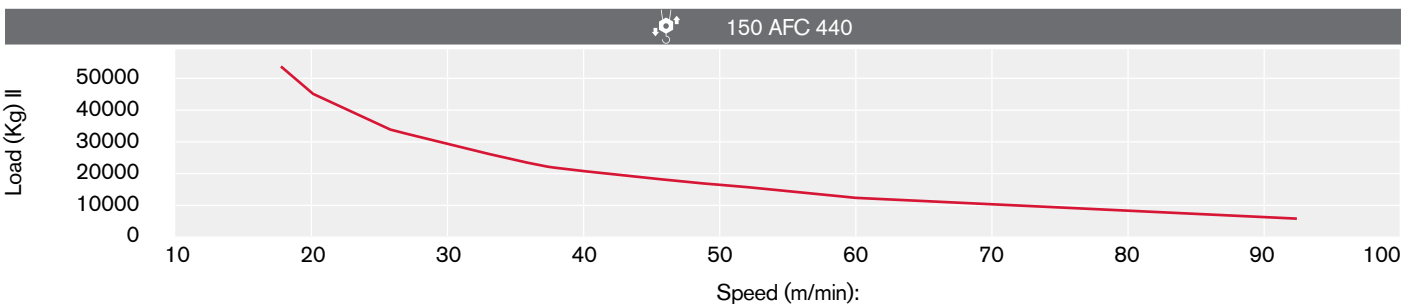
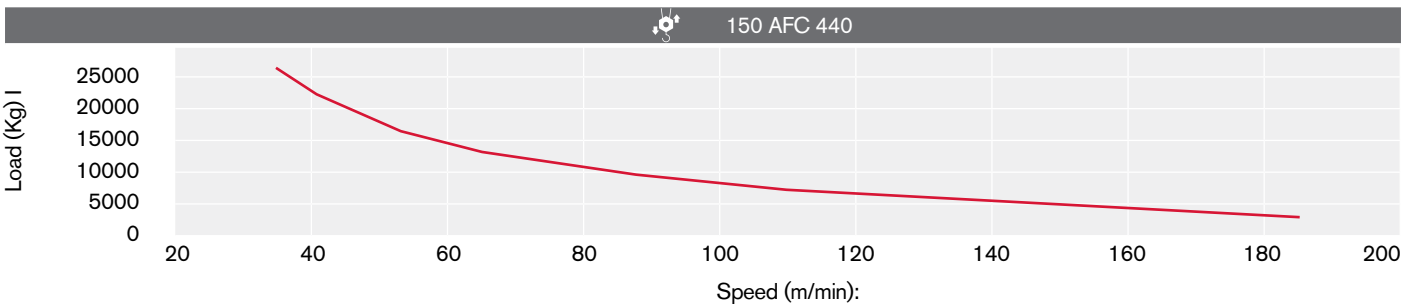
	150 AFC 440	 406 kVA	 400V - 50Hz / 460V - 60Hz	 2000/14/CE modificata
---	-------------	---	---	---

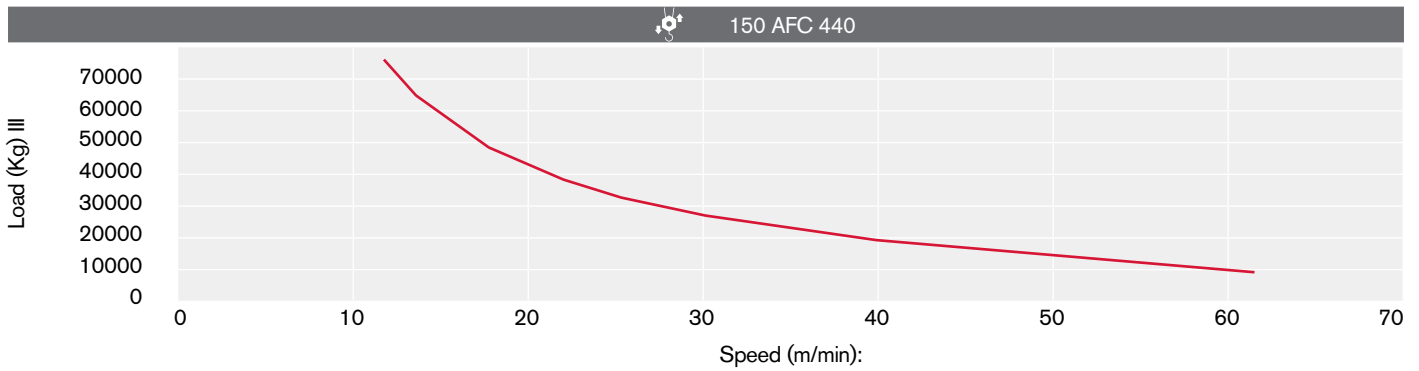
* Average consumption · Consumo medio · Durchschnittsverbrauch · Consommation moyenne · Consumo medio · Consumo médio · Среднее потребление

Hoisting · Sollevamento · Heben · Levage · Elevación · Elevação · Подъем (50Hz)

			t	m/min	kW	
	150 AFC 440 (Vector)		22	0 → 35	150	960 m
			16,5	0 → 46		
			6	0 → 112		
			2,5	0 → 185		
			44	0 → 18		
			33	0 → 23		
			12	0 → 56		
			5	0 → 93		
			66	0 → 12		
			49,5	0 → 15		
			18	0 → 37		
			7,5	0 → 62		

Hoisting Speed · Velocità di Sollevamento · Heben Geschwindigkeit · Vitesse de Levage · Velocidad de Elevación · Velocidade de içamento · Скорость подъема (50Hz)





Additional Specifications · Altre movimentazioni · Weitere Leistungsdaten · Spécifications additionnelles · Otras prestaciones · Especificações adicionais · Дополнительные спецификации (50Hz)

	LFC 150 R00	3.5 min	150 kW
	SVF 3 3 24	0 → 0.64 r.p.m.	3 x 24 kW

TRANSPORTATION









Trasporto · Transport · Transport · Transporte · Transporte · Транспортировка

Packing list


Undercarriage

CTL 1600-66	DESCRIPTION · DESCRIZIONE · BESCHREIBUNG · DESCRIPTION · DESCRIPCION · DESCRIÇÃO · ОПИСАНИЕ	LENGTH · LUNGHEZZA · LÄNGE · LONGUEUR · LONGITUD · COMPRIMENTO · ДЛИНА	WIDTH · LARGHEZZA · BREITE · LARGEUR · ANCHURA · LARGURA · ШИРИНА	HEIGHT · ALTEZZA · HÖHE · HAUTEUR · ALTURA · ALTURA · · ВЬСОТА	QUANTITY · QUANTITÀ · MENGE · QUANTITÉ · · CANTIDAD · QUANTIDADE · КОЛИЧЕСТВО	WEIGHT · PESO · GEWICHT · POIDS · PESO · PESO · BEC
	EXPEDABLE FOUNDATION ANCHORS HD33	0,80 m	0,80 m	2,00 m	4	1395 kg
	BASE PLATE JIG HD33	3,46 m	3,46 m	0,24 m	1	1065 kg
	BALLAST "E1" FOR 12.5X12.5 m (41X41 FT) UNDERCARRIAGE	2,40 m	2,40 m	0,8 m	4	11300 kg
	BALLAST FOR UNDERCARRIAGE	5,8 m	2,30 m	0,30 m	see manual	8500 kg
	TRESTLE CONNECTING THE LOWER TOWER	4,10 m	4,10 m	1,40 m	1	8800 kg
	UNDERCARRIAGE STRUT SLEEPER	7,09 m	1,02 m	1,27 m	2 + 2	4600 kg
	SLEEPER CONNECTING THE UNDERCARRIAGE STRUTS (TRAVELLING VERSION)	11,30 m	0,30 m	0,50 m	1 + 1	1800 kg
	TRESTLE CONNECTING THE UNDERCARRIAGE STRUTS	4,1 m	4,1 m	3,0 m	1	16700 kg
	PLATFORM FOR TRESTLE CONNECTING THE UNDERCARRIAGE STRUTS	3,38 m	0,78 m	0,77 m	1	150 kg compresi parapetti
	UNDERCARRIAGE STRUT	9,74 m	0,56 m	0,50 m	4	2550 kg
	FIXED UNDERCARRIAGE HD33 ACCESS PLATFORM	3,03 m	2,86 m	1,46 m	1	500 kg
	FIXED UNDERCARRIAGE HD33 ACCESS PLATFORM LADDER	1,00 m	Ø 0,76 m	5,60 m	1	50 kg

Tower

CTL 1600-66	DESCRIPTION · DESCRIZIONE · BESCHREIBUNG · DESCRIPTION · DESCRIPCION · DESCRIÇÃO · ОПИСАНИЕ	LENGTH · LUNGHEZZA · LÄNGE · LONGUEUR · LONGITUD · COMPRIMENTO · ДЛИНА	WIDTH · LARGHEZZA · BREITE · LARGEUR · ANCHURA · LARGURA · ШИРИНА	HEIGHT · ALTEZZA · HÖHE · HAUTEUR · ALTURA · ALTURA · ВЫСОТА	QUANTITY · QUANTITÀ · MENGE · QUANTITÉ · CANTIDAD · QUANTIDADE · КОЛИЧЕСТВО	WEIGHT · PESO · GEWICHT · POIDS · PESO · PESO · BEC
	TOWER SECTION HD33 33.6	3,30 m	3,29 m	5,96 m	1	11731 kg
	SERVICE PLATFORM TOWER HD33	4,92 m	2,68 m	1,29 m	1 + 1	370 kg
	BALLAST SUPPORT BEAM	7,53 m	1,71 m	0,49 m	1 + 1 + 1 + 1	2100 kg
	TOWER SECTION STRUT	3,21 m	3,20 m	7,28 m	1	10700 kg
	TOWER SECTION STRUT SERVICE PLATFORM	4,52 m	2,29 m	0,49 m	2	300 kg with safety rails
	LINE ELECTRICAL PANEL	1,00 m	0,30 m	1,20 m	1	80 kg
	SLEWING UNIT	5,10 m	5,10 m	3,87 m	1	44600 kg
	UPPER SLEWING RING SUPPORT A-FRAME	5,13 m	3,14 m	4,40 m	1	11500 kg

Cab

	CAB SUPPORT PLATFORM UNIT	7,95 m	2,24 m	2,24 m	1	5400 kg
---	------------------------------	--------	--------	--------	---	---------

TRANSPORTATION

Trasporto · Transport · Transport · Transporte · Transporte · Транспортировка

Upper Part

CTL 1600-66	DESCRIPTION · DESCRIZIONE · BESCHREIBUNG · DESCRIPTION · DESCRIPCIÓN · DESCRIÇÃO · ОПИСАНИЕ	LENGTH · LUNGHEZZA · LÄNGE · LONGUEUR · LONGITUD · COMPRIMENTO · ДЛИНА	WIDTH · LARGHEZZA · BREITE · LARGEUR · ANCHURA · LARGURA · ШИРИНА	HEIGHT · ALTEZZA · HÖHE · HAUTEUR · ALTURA · ALTURA · · ВЬСОТА	QUANTITY · QUANTITÀ · MENGE · QUANTITÉ · · CANTIDAD · QUANTIDADE · КОЛИЧЕСТВО	WEIGHT · PESO · GEWICHT · POIDS · PESO · PESO · BEC
	PLATFORM HOLDING THE SLEWING UNIT BOX RESISTOR	4,07 m	1,45 m	2,26 m	1	800 kg
	CROSSBEAMS HOLDING THE CAB SUPPORT PLATFORM	2,51 m	0,82 m	0,60 m	2	260 kg
	COUNTERJIB FOOTBOARD (WITH LOCK BEAMS)	10,71 m	2,81 m	2,23 m	1	14000 kg
	PLATFORMS FOR COUNTERJIB FOOTBOARD	8,80 m	1,58 m	1,68 m	1	400 kg min
	FRAME FOR FIXING THE COUNTERWEIGHTS	1,57 m	1,05 m	0,14 m	1	100 kg
	FIXED COUNTERWEIGHT TYPE "A"	3,80 m	1,19 m	1,21 m	1	9000 kg
	FIXED COUNTERWEIGHT TYPE "B"	5,00 m	1,28 m	0,64 m	4	9000 kg
	150 AFC 440 R01 HOIST WINCH	4,16 m	2,59 m	2,21 m	1	12800 kg (without rope)
	LFC 150 R01 VECTOR LUFFING WINCH	3,92 m	2,33 m	1,85 m	1	10000 kg
	5 AFC 36 SERVICE WINCH	1,43 m	0,89 m	1,21 m	1	690 kg
	COUNTERJIB A-FRAME FRAME WITH ROD	11,74 m	3,00 m	2,23 m	1	18800 kg
	COUNTERJIB A-FRAME TIE BAR	2,65 m	1,16 m	0,20 m	1	4300 kg
	LADDER FOR COUNTERJIB A-FRAME FRAME	10,89 m	0,64 m	0,47 m	1	200 kg

CTL 1600-66	DESCRIPTION · DESCRIZIONE · BESCHREIBUNG · DESCRIPTION · DESCRIPCIÓN · DESCRIÇÃO · ОПИСАНИЕ	LENGTH · LUNGHEZZA · · LANGE · LONGUEUR · LONGITUD · COMPRIMENTO · ДЛИНА	WIDTH · LARGHEZZA · BREITE · LARGEUR · · ANCHURA · LARGURA · ШИРИНА	HEIGHT · ALTEZZA · · HÖHE · HAUTEUR · ALTURA · ALTURA · · ВЬСОТА	QUANTITY · QUANTITÀ · MENGE · QUANTITÉ · · CANTIDAD · QUANTIDADE · КОЛИЧЕСТВО	WEIGHT · PESO · GEWICHT · POIDS · PESO · PESO · ВЕС
	LADDER FOR COUNTERJIB A-FRAME HEAD	9,29 m	0,74 m	0,47 m	1	162 kg
	MOBILE SHEAVE BLOCK FOR LUFFING ROPE	2,30 m	0,64 m	1,10 m	1	1250 kg
	BALLAST BASKET	3,31 m	1,76 m	3,27 m	1	~ 2500 kg
	LEVERAGE "B" FORK PLATFORM	4,19 m	1,00 m	1,22 m	1	208 kg
	COUNTERWEIGHT BLOCK	2,48 m	1,44 m	0,31 m	see manual	7500 kg
	PLATFORMS FOR BALLAST BASKET	1,63 m	0,64 m	1,46 m	1 right + 1 left	80 kg
	LEVERAGE "C"	3,87 m	3,32 m	0,36 m	1	1800 kg
	LEVERAGE "B"	10,92 m	3,11 m	0,53 m	1	2000 kg
	LEVERAGE "A"	6,75 m	2,69 m	1,14 m	1	2400 kg
	LEVERAGE "A" LOCK FRAME	10,37 m	4,03 m	3,24 m	1	370 kg
	JIB SECTION-01	10,37 m	4,03 m	3,24 m	1	7500 kg
	JIB SECTION-02	10,63 m	2,76 m	2,82 m	1	5000 kg
	JIB SECTION-03	10,63 m	2,76 m	2,82 m	1	~ 4000 kg

TRANSPORTATION

Trasporto · Transport · Transport · Transporte · Transporte · Транспортировка

CTL 1600-66	DESCRIPTION · DESCRIZIONE · BESCHREIBUNG · DESCRIPTION · DESCRIPCIÓN · DESCRIÇÃO · ОПИСАНИЕ	LENGTH · LUNGHEZZA · LÄNGE · LONGUEUR · LONGITUD · COMPRIMENTO · ДЛИНА	WIDTH · LARGHEZZA · BREITE · LARGEUR · ANCHURA · LARGURA · ШИРИНА	HEIGHT · ALTEZZA · HÖHE · HAUTEUR · ALTURA · ALTURA · · ВЬСОТА	QUANTITY · QUANTITÀ · MENGE · QUANTITÉ · · CANTIDAD · QUANTIDADE · КОЛИЧЕСТВО	WEIGHT · PESO · GEWICHT · POIDS · PESO · PESO · BEC
	JIB SECTION-04	10,63 m	2,76 m	2,82 m	1	~ 3900 kg
	JIB SECTION-05	5,46 m	2,76 m	2,82 m	1	~ 2100 kg
	JIB SECTION-06	10,63 m	2,76 m	2,82 m	1	~ 3600 kg
	JIB SECTION-08	10,60 m	2,76 m	4,02 m	1	~ 5900 kg
	JIB POINT PLATFORM	2,11 m	0,78 m	3,19 m	2	~ 170 kg
	"C" TYPE TIE-BAR	2,30 m	0,33 m	0,24 m	1	262 kg
	"B1" TYPE TIE-BAR	10,5 m	0,17 m	0,27 m	1	767 kg
	"B2" TYPE TIE-BAR	6,3 m	0,17 m	0,27 m	1	500 kg
	"B3" TYPE TIE-BAR	5,4 m	0,17 m	0,27 m	1	500 kg
	"B5" TYPE TIE-BAR	4,60 m	0,17 m	0,27 m	1	420 kg
	1 FALL - HOIST BLOCK	0,48 m	0,48 m	2,16 m	1	1100 kg
	2-3 FALL - HOIST BLOCK	1,75 m	0,85 m	2,54 m	1	3300 kg
	SHEAVE BLOCK ASSEMBLY DEVICE	0,83 m	0,43 m	1,08 m	1	100 kg

NOTES

CTL 1600-66

Appunti · Notizen · Note · Apunte · Notas · Заметки

TEREX CRANES

Tower Cranes

Via delle Innovazioni, 17
33074 Fontanafredda (PN)
Italy

Ph: +39 0434 989111
Email: mktg.cranes@terex.com

Rough Terrain Cranes

Via Cassoletta, 76 - Loc. Crespellano
40053 Valsamoggia (BO)
Italy

Ph: +39 051 6501011
Email: mktg.cranes@terex.com

May 2021. Product specifications and prices are subject to change without notice or obligation. The photographs and/or drawings in this document are for illustrative purposes only. Refer to the appropriate Operator's Manual for instructions on the proper use of this equipment. Failure to follow the corresponding Operator's Manual when using our equipment or to otherwise act responsibly may result in serious injury or death. The only warranty applicable to our equipment is the standard written warranty applicable to the particular product and sale and Terex makes no other warranty, express or implied. Products and services listed may be trademarks, service marks or trade-names of Terex Corporation and/or its subsidiaries in the USA and other countries. All rights are reserved. Terex, the Terex Crown design and Works For You are trademarks of Terex Corporation or its subsidiaries.

Maggio 2019. Specifiche e prezzi dei prodotti sono soggetti a modifica senza preavviso o altro obbligo. Le fotografie e i disegni in questo documento hanno esclusivamente scopo illustrativo. Consulta il Manuale dell'operatore pertinente per trovare istruzioni per l'utilizzo corretto di questo macchinario. La mancata osservanza delle istruzioni contenute nel relativo Manuale dell'operatore durante l'uso del macchinario e altri comportamenti irresponsabili possono provocare gravi lesioni, anche mortali. L'unica garanzia applicabile ai nostri macchinari è la garanzia scritta standard applicabile al particolare prodotto e alla particolare vendita e Terex è esonerata dal fornire qualsiasi altra garanzia, esplicita o implicita. I prodotti e servizi elencati possono essere dei marchi di fabbrica, marchi di servizio o nomi commerciali di Terex Corporation, e/o delle rispettive società affiliate negli Stati Uniti d'America e in molte altre nazioni. Tutti i diritti riservati. Terex, il marchio Terex Crown e Works for You sono marchi di proprietà di Terex Corporation o delle sue società affiliate.

Mai 2021. Irrtum und Änderungen der Produktspezifikationen vorbehalten. Die in diesem Dokument enthaltenen Fotos und/oder Zeichnungen dienen rein anschaulichen Zwecken. Für den sachgemäßen Gebrauch der Maschinen ist das entsprechende Bedienerhandbuch heranzuziehen. Unsachgemäßer Umgang mit bzw. unsachgemäßer Einsatz unserer Maschinen kann zu schweren gesundheitlichen Schäden bis hin zum Tod führen. Für unsere Produkte wird ausschließlich die entsprechende, schriftlich niedergelegte Standardgarantie gewährt. Terex leistet keinerlei darüber hinausgehende Garantie, weder ausdrücklich noch stillschweigend. Die genannten Produkte und Dienstleistungen sind in den USA und anderen Ländern ggf. Marken, Dienstleistungsmarken oder Handelsnamen der Terex Corporation und/oder ihrer Tochtergesellschaften. Alle Rechte vorbehalten. Terex, das Terex Kronenlogo und Works For You sind Marken in Eigentum der Terex Corporation bzw. ihrer Tochtergesellschaften.

Mai 2021. Les caractéristiques et prix des produits peuvent faire l'objet de modifications sans notification préalable. Les photographies ou dessins présentés dans ce document servent uniquement à des fins d'illustration. Pour connaître les instructions relatives à l'utilisation correcte de cet équipement, veuillez vous référer au manuel de l'utilisateur correspondant. Le non-respect du manuel d'utilisateur correspondant lors de l'utilisation de notre équipement ou des actes irresponsables risquent de provoquer de graves blessures, voire un décès. La seule garantie applicable à nos équipements est la garantie écrite standard applicable au produit et à la vente spécifiques. Terex ne délivre aucune autre garantie, expresse ou implicite. Les produits et les services mentionnés peuvent être des marques, des marques de service ou des appellations commerciales de Terex Corporation et/ou de ses filiales aux États-Unis et dans d'autres pays. Tous droits réservés. Terex, le design Terex Crown et Works For You sont des marques déposées de Terex Corporation ou de ses filiales.

Mayo 2021. Las especificaciones y los precios de los productos están sujetos a cambios sin necesidad de previo aviso ni ninguna otra obligación. Las fotografías y/o dibujos de este documento tienen un fin meramente ilustrativo. Consulte el correspondiente manual de instrucciones del operario para obtener más información sobre el uso correcto de esta maquinaria. No respetar el manual del operario al utilizar la maquinaria o actuar de forma irresponsable puede provocar lesiones graves e incluso mortales. La única garantía aplicable a nuestra maquinaria es la garantía escrita estándar de cada producto y venta. Terex no amplía dicha garantía de forma expresa ni implícita. Los productos y servicios mencionados pueden ser marcas comerciales, marcas de servicio o nombres de marca de Terex Corporation o de alguna de sus filiales en Estados Unidos y otros países. Todos los derechos reservados. Terex, el diseño de la corona Terex y Works For You son marcas registradas de Terex Corporation o de sus filiales.

Mai 2021. Especificações e preços dos produtos sujeitos a alteração sem aviso prévio ou obrigações. As fotografias e/ou desenhos neste documento são apenas para fins ilustrativos. Consulte o respectivo Manual do Operador para instruções sobre o uso correto deste equipamento. Deixar de acompanhar o respectivo Manual do Operador ao usar o nosso equipamento ou, por qualquer outra forma, deixar de agir de maneira responsável pode resultar em lesões corporais graves ou a morte. A única garantia aplicável ao nosso equipamento é a garantia padrão por escrito correspondente ao produto específico vendido. A Terex não dá outras garantias, expressas ou implícitas. Os produtos e serviços listados podem ser marcas comerciais, marcas de serviço ou nomes-fantasia da Terex Corporation e/ou suas subsidiárias nos EUA e em outros países. Todos os direitos reservados. Terex, o desenho da Coroa Terex e a expressão Works For You são marcas comerciais da Terex Corporation ou suas subsidiárias.

Май 2021 г. года Технические характеристики и цены могут изменяться без предварительного уведомления и без каких-либо обязательств для производителя. Фотографии и (или) чертежи в настоящем документе служат только в качестве иллюстраций. Инструкции по надлежащей эксплуатации данного оборудования см. в соответствующем руководстве для оператора. Невыполнение указаний соответствующих руководств для оператора при эксплуатации оборудования или другие безответственные действия могут повлечь серьезные травмы или смерть. Единственной гарантией, действующей в отношении нашего оборудования, является стандартная форма письменной гарантии на данный тип оборудования и на условия его продажи. Terex не дает никаких других гарантий: ни ясно выраженных, ни подразумеваемых. Перечисленные продукты и услуги могут быть торговыми марками, знаками обслуживания или торговыми наименованиями Terex Corporation и / или ее дочерних компаний в США и других странах. Все права защищены. Terex, изображение короны Terex и Works for You являются торговыми марками, принадлежащими корпорации Terex или ее дочерним компаниям.



www.terex.com/cranes

Brochure Reference: TC-DS-M-E//G/F/S/P/R-CTL 1600-66-05/21



WORKS FOR YOU.™